

ИНВЕСТИЦИОННАЯ ДЕЯТЕЛЬНОСТЬ В ГРОДНЕНСКОЙ ОБЛАСТИ

Д.В. Руденко

УО «Гродненский государственный аграрный университет»,
г. Гродно, Республика Беларусь

(Поступила в редакцию 13.06.2011 г.)

Аннотация. В статье проанализировано современное состояние инвестиционной деятельности в Гродненской области. Анализируется динамика инвестиций в основной капитал и источники их финансирования. Рассматривается структура инвестиций по отраслям экономики и динамика чистого притока иностранных инвестиций. Приводятся примеры эффективно реализованных инвестиционных проектов, изучаются проблемы привлечения инвестиций в экономику региона.

Summary. In article the modern condition of investment activity in the Grodno area is analysed. Dynamics of investments into a fixed capital and sources of their financing is analyzed. The structure of investments on branches of economy and dynamics of pure inflow of foreign investments is considered. Examples of effectively realised investment projects are resulted, problems of attraction of investments into region economy are studied.

Введение. Инвестиционная деятельность имеет приоритетное значение в социально-экономическом развитии Гродненской области. За последние годы областью достигнуты достаточно высокие темпы привлечения инвестиций в основной капитал.

Цель работы. Проанализировать современное состояние инвестиционной деятельности в Гродненской области и выявить направления ее совершенствования.

Материал и методика исследований. Исходным материалом исследований явились отчеты о результатах деятельности предприятий Гродненской области, статистические данные, бизнес-планы предприятий. В качестве методов исследования использовались аналитический экономико-статистический и метод балансовых расчетов.

Результаты исследования. За период 2006-2010 гг. в экономику области привлечено инвестиций в основной капитал почти 20 триллионов руб. В среднем по области темп роста в сопоставимых ценах к уровню 2005 г. составил 214,8%. При этом задание по темпам роста инвестиций на пятилетку доводилось в размере 204-219%. Наибольшие темпы роста инвестиций наблюдались в 2006 и 2008 гг. – 132 и 126,7% соответственно, наименьшие – в 2009 и 2010 гг. – 104,6 и 104,3% [1, 2].

Динамика инвестиций в основной капитал по Гродненской области в фактических ценах представлена на рисунке 1.

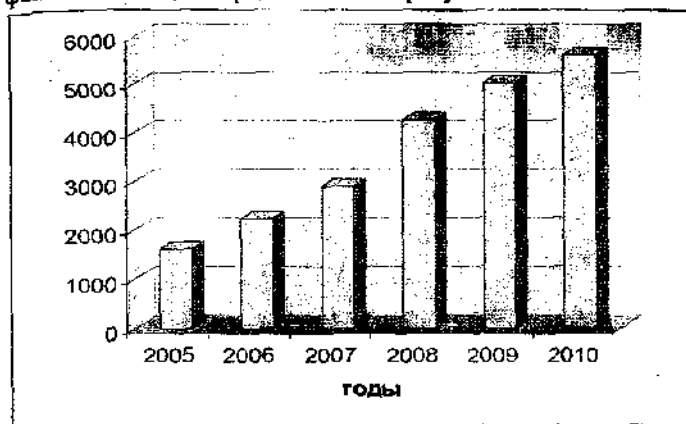


Рисунок 1 - Динамика инвестиций в основной капитал по Гродненской области в фактических ценах, млрд. руб.

По объектам производственного назначения в 2010 г. использовано 3485,5 млрд. руб., либо в 4,3 раза больше, чем в 2005 г. В 2010 г. 62,2% инвестиций использовалось на объектах производственного назначения (61,1% в 2005г.). В целом за период 2006-2010 гг. этот показатель колебался в пределах 64,9-68,0%. Оценка распределения инвестиций по административно-территориальным единицам региона дает возможность выделить благополучные и неблагополучные с точки зрения инвестиционной привлекательности и инвестиционной активности районы.

Наибольшая доля инвестиции за весь период приходилась на г. Гродно – 29,6% в 2010 г., на втором месте Лидский район – 12,6%. Наименьшая доля приходится на Зельвенский, Ивьевский и Свислочский районы.

В общем объеме инвестиций в основной капитал по Республике Беларусь на Гродненскую область по итогам 2010 г. приходится 10,3%, в том числе 11% по объектам производственного и 9,2% по объектам непроизводственного назначения. По итогам последних 6 лет эта доля сложилась на уровне 11% [3, 4].

Затраты на приобретение оборудования, машин и механизмов в 2010 г. составили 1961,6 млрд. руб., или 107,6% от уровня 2009 г. Удельный вес этих затрат в общем объеме инвестиций составил 35%, доля импортного оборудования – 16,4%. Из импортного оборудования 32,7% приобретено на территории Республики Беларусь.

В 2010 г. организациями государственной формы собственности использовано 2624 млрд. руб. инвестиций в основной капитал (к уровню 2009 г – 110,3%), в том числе организациями республиканской собственности – 913,7 млрд. руб. (121,5%), коммунальной собственности – 1710,3 млрд. руб. (105,1%).

Данные по инвестициям в основной капитал по источникам финансирования представлены на рисунке 2.

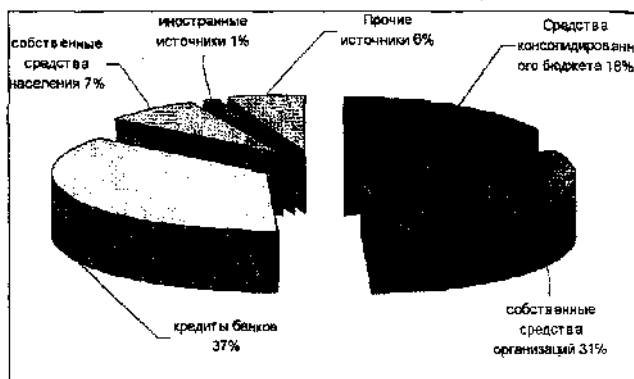


Рисунок 2 - Структура инвестиций по источникам финансирования в Гродненской области в 2010 г.

В 2010 г. основными источниками финансирования инвестиций являлись кредиты банков, собственные средства и средства консолидированного бюджета.

В период с 2005 по 2007 гг. большая часть инвестиций в основной капитал осуществлялась за счет собственных средств предприятий и организаций, в течение последних трех лет сформировалась устойчивая тенденция сокращения их доли, а ежегодный прирост в 2009-2010 гг. не превышал 5-7%. В течение 2005-2010 гг. существенно возросла роль банковской системы в финансировании капитальных вложений. По данному источнику сохранились достаточно высокие относительные темпы роста (в 2009г. +36% при общем приросте в +17,9%, в 2010г. +18,1% при общем приросте в +11,9%).

Как и в предыдущие годы, в 2010-м низким остается удельный вес иностранных инвестиций, на долю которых приходится 1,2% от общего объема.

В рамках 2005-2010 гг. сложилась тенденция структурного сокращения участия бюджетных средств в финансировании инвестиций в основной капитал Гродненской области: доля консолидированного

бюджета в 2005 г. составляла 27,2%, к 2008-2009 гг. снизилась до 19-21%, а по итогам 2010 г. составила 17,9% (22,2% в среднем за 6 лет).

Структуру использования инвестиций в основной капитал по отраслям экономики можно рассмотреть в табл. 1.

Таблица 1 – Использование инвестиций в основной капитал по отраслям экономики

Отрасли	2010 г. в текущих ценах, млрд. руб	В % от общего объема инвестиций	2010 в % к 2009 г. (в сопоставимых ценах)
Промышленность	1465,7	26,1	109,0
Сельское хозяйство	1008,7	18,0	80,9
Транспорт	287,9	5,1	125,2
Связь	144,1	2,6	123,6
Строительство	347,7	6,2	117,4
Торговля и общественное питание	165,7	3,0	118,6
Жилищное строительство	1347,6	24,0	104,6
Коммунальное хозяйство	384,6	6,9	154,6
Охрана здоровья, физическая культура и социальное обеспечение	169,5	3,0	137,0
Образование	47,1	0,8	74,4
Культура и искусство	71,6	1,3	160,6
Финансы, кредит, страхование, пенсионное обеспечение	30,6	0,5	65,4
Другие отрасли	137,2	2,4	X
Итого	5470,8	100	X

В структуре инвестиций по отраслям экономики значительные средства вкладываются в техническое перевооружение и модернизацию организаций промышленности – 26,1%, жилищного строительства – 24,0% и сельского хозяйства – 18,0%.

Важнейшими направлениями инвестирования в регионе являются:

- модернизация организаций пищевой, перерабатывающей, химической, деревообрабатывающей, легкой, топливной промышленности, машиностроения, промышленности строительных материалов;
- создание производств по выпуску наукоемкой продукции;
- реконструкция и оснащение современным технологическим оборудованием сельскохозяйственных комплексов;

- развитие инфраструктуры туризма и отдыха, придорожного сервиса;
- развитие транспортных и телекоммуникационных систем.

На 1 января 2011 г. в незавершенном строительстве (без учета индивидуального строительства и субъектов малого предпринимательства) находилось 1703 объекта производственного и непромышленного назначения, что на 146 объектов меньше, чем в 2010 г. Временно приостановлено и законсервировано строительство 213 объектов (на 1 октября 2010 г. – 260 объектов). На долю объектов, строительство которых осуществлялось с превышением нормативных сроков строительства (без учета временно приостановленных и законсервированных), приходится 25,8%.

В рамках Государственной комплексной программы развития регионов, малых и средних городских поселений использовано 1009,8 млрд. руб. при запланированных 213,7 млрд. руб. Реализовано 11 важнейших инвестиционных проектов программы: проведено техническое перевооружение ОАО «Волковысский мясокомбинат», ОАО «Слонимские молочные продукты», ОАО «Слонимский мясокомбинат», «Щучинский завод «Автопровод», построен комплекс придорожного сервиса СЗАО «Славнефть-Старт», организовано производство автомобильных и бытовых газовых баллонов ОАО «Новогрудский завод газовой аппаратуры», проведена реконструкция известкового производства на основе энергоэффективной скоростной технологии производства порошковой извести ОАО «Красносельскстройматериалы», в рамках реставрации и приспособлении памятника архитектуры XVI-XX веков замкового комплекса в г.п. Мир введен в эксплуатацию первый пусковой комплекс, проведена реконструкция филиала «Скидельская птицефабрика» ЧГУП «Скидельагропродукт», проведена реконструкция и расширение производственных мощностей по производству сахара до 7 тыс. т переработки сахарной свеклы в сутки ОАО «Скидельский сахарный комбинат», расширены производственные мощности колбасного цеха ОАО «Ошмянский мясокомбинат».

Планируется реализация инвестиционных проектов по реконструкции и модернизации предприятий перерабатывающей промышленности с использованием новых современных технологий. Разноотраслевая направленность вложения капитала создает хорошие условия для размещения производств с иностранным капиталом. Данные о динамике привлечения иностранных инвестиций представлены в табл. 2.

За 2010 г. в реальный сектор экономики привлечено 55,2 млн. долл. США иностранных инвестиций, из них 33,5 млн. долл. США – прямые инвестиции. По удельному весу накопленных в области ино-

иностранных инвестиций преобладают инвесторы из России, Чехии, Польши, Финляндии, Литвы, Кипра, США, Австрии, Великобритании.

Таблица 2 – Динамика и структура иностранных инвестиций в реальный сектор экономики Гродненской области, тыс. долл. США

Годы	Прямые	Портфельные	Прочие	Всего	Чистое поступление (+) изъятие (-)
2005	4185,4	...	8110,3	12295,7	-1898,8
2006	13242,2	31,4	11479,1	24752,7	6433,4
2007	24070,7	230,9	52220	76521,6	28470,2
2008	45935,1	11,2	39601,3	85547,6	51586,7
2009	44441,3	248,4	11924,1	56613,8	22629,6
2010	33514,6	0,2	21680,4	55195,2	12197,8

Самой привлекательной формой инвестиций для стран-импортеров, в т.ч. и для Республики Беларусь, являются прямые инвестиции (в 2008 г. - 53,7% в общем притоке, в 2009 г. - 78,5%, в 2010 г. - 60,7%). Их преимущество перед другими формами инвестиций очевидно. Помимо прямого экономического эффекта в виде налоговых поступлений, увеличения занятости, стимулирования национальных поставщиков и расширения внутреннего рынка, прямые иностранные инвестиции оказывают в высшей степени благотворное влияние в сфере трансферта технологии, распространения передового опыта в менеджменте, маркетинге, логистике, развитии кадров и т.д.

Портфельные инвестиции в общем объеме поступающих в экономику региона зарубежных капиталовложений традиционно занимают незначительное место. В настоящее время портфельные инвестиции в экономике региона, как и в целом по Республике Беларусь, изначально не могут играть той активной роли в формировании инвестиционных ресурсов, которую они выполняют в других странах. Причиной тому сохраняющаяся неразвитость фондового рынка страны, незначительное количество эмитентов, акции которых способны принести инвестору достаточный доход в виде дивидендов. Остальные факторы непосредственно вытекают из вышесказанного: неопределенность, «неразвитость» рынка ценных бумаг Республики Беларусь, валютные риски – все это не способствует заинтересованности иностранного инвестора вкладывать деньги в ценные бумаги эмитентов Республики Беларусь. В связи с этим заметный приток внешних портфельных инвестиций в экономику Гродненской области может ожидать лишь при достаточной стабилизации ситуации на фондовом рынке.

Немаловажное значение в составе иностранных инвестиций, поступающих от иностранных инвесторов в реальный сектор экономики

Республики Беларусь, имеют прочие инвестиции, состоящие из финансовых ресурсов, предоставляемых на возвратной основе, — кредитов (в первую очередь торговых) и банковских вкладов. Чистое поступление прочих иностранных инвестиций в 2010 г. составило 8536,1 тыс. долл. США, или 22,1% всего поступления иностранных инвестиций и увеличилось по сравнению с 2009 г. на 81,8%, главным образом, за счет роста чистого поступления иностранных кредитов и займов.

В рамках 2005-2010 гг. экономика региона достаточно эффективно работала в области накопления иностранных инвестиций, лишь только в 2005 г. чистое изъятие превысило общий объем годового притока (рис. 3).

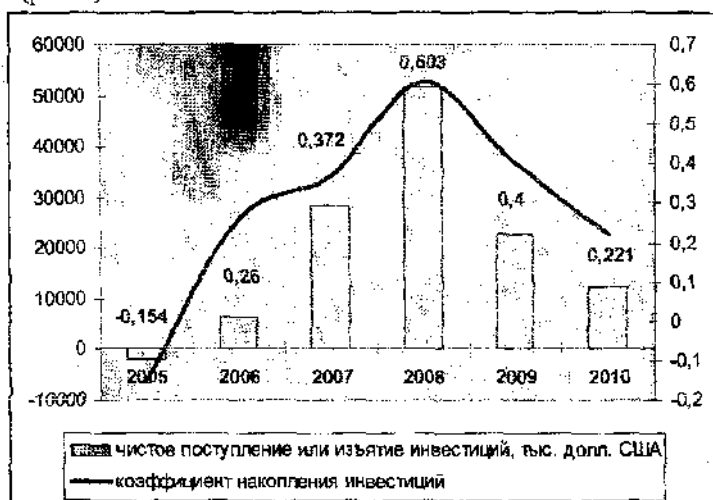


Рисунок 3 - Динамика чистого притока иностранных инвестиций и коэффициента накопления иностранных инвестиций

Информация об иностранных инвестициях, поступивших в реальный сектор экономики Гродненской области, позволяет объективно оценить текущую эффективность, возможные последствия их привлечения, выработать инвестиционную политику, отвечающую интересам страны и обеспечивающую достижение перспективных целей.

Наиболее успешным являлся отрезок 2007-2009 гг., в данный период объем годового накопления составлял от 37% до 60% всех поступивших в экономику региона иностранных инвестиций. В 2010 г. показатель сложился на уровне 22,1%. Согласно графику (рис. 3), 2008-2010 гг. также можно считать периодом снижения уровня накоплений ино-

странных инвестиций в реальный сектор экономики Гродненской области.

В настоящее время многие субъекты хозяйствования, созданные с участием иностранного капитала, успешно работают на рынке Беларуси более 10 лет. В свое время СООО «Конте» был реализован инвестиционный проект по производству чулочно-носочных изделий. Теперь торговую марку «Конте» знают далеко за пределами Республики Беларусь. На СП ЗАО «Биган» создано производство колбасной оболочки с флексопечатью, продукция поставляется во многие страны СНГ.

Представителями австрийского бизнеса успешно реализован в г. Гродно инвестиционный проект ИООО «Фогель и Ноот» по производству металлической банки с нанесением лакировки и полиграфии. В организацию производства вложено более 3,5 млн. долл. США. Создано 55 рабочих мест, планируется дальнейшее расширение производства. Совместно с иностранными инвесторами проводится расширение и техническое перевооружение мебельного производства СООО «ЗОВ-Лес-Евромебель». С участием шведского капитала в г. Волковыске создано закрытое акционерное общество «РиндиБел», одним из основных видов деятельности которого является выпуск новых видов топлива из древесных отходов.

С участием литовского капитала в области созданы и функционируют: СП ООО «Крисвер» - производство сантехнических изделий из пластмасс, ИП «Вилои» - производство пиломатериалов, СООО «ЕвроАлвита» - производство окон и дверей из пластика, ООО «Технопласт» - производство пластмассовых изделий для упаковки, ИПЧУП «Медис» - обработка древесины и другие предприятия.

Заключение. По итогам анализа инвестиционной деятельности Гродненской области в период 2005-2010 гг. получены следующие результаты:

- в общем объеме инвестиций в основной капитал по Республике Беларусь на Гродненский регион по итогам 2010 г. приходится 10,3%, в том числе 11% по объектам производственного и 9,2% по объектам непроизводственного назначения. В период с 2005-2010 гг. инвестиции в основной капитал региона не превышали 11,6% от общереспубликанских, но и не опускались ниже 10,7%, средний удельный вес по итогам последних 6 лет сложился на уровне 11%;

- с точки зрения распределения инвестиций в основной капитал по объектам производственного и непроизводственного назначения в среднем осуществлялось в пропорции 65,1% на 34,9% соответственно;

- в структуре источников инвестиций в основной капитал сложилась тенденция сокращения участия бюджетных средств и собствен-

ных средств организаций. При этом в данный период существенно возросла роль банковской системы в финансировании инвестиций в основной капитал. В среднем 9,3% составляют средства населения, низким остается удельный вес иностранных инвестиций, на долю которых приходится (1,0% в среднем за период).

С учетом выявленных тенденций и текущей макроэкономической ситуации до конца 2011 г. ожидается:

- обеспечение темпов роста инвестиций в основной капитал на уровне 118,5% по отношению к 2010 г.;

- сохранение тенденции распределения инвестиций по объектам производственного и непроизводственного назначения в пропорции 65% на 35%;

- для обеспечения запланированных параметров инвестиционной деятельности региона в 2011 г. необходимо перераспределение источников финансирования инвестиций в основной капитал: планируется замедление темпов роста финансирования за счет собственных средств предприятий и кредитов банков при относительном и структурном росте бюджетного финансирования, иностранных источников инвестиций и средств населения.

ЛИТЕРАТУРА

1. Инвестиции и строительство в Республике Беларусь / Статистический сборник. - Национальный статистический комитет РБ. - Минск, 2010г.
2. Регионы Республики Беларусь / Статистический сборник. - Национальный статистический комитет РБ. - Минск, 2010г.
3. Электронный ресурс: [<http://belstat.gov.by> - официальный сайт Национального статистического комитета Республики Беларусь]
4. Электронный ресурс: [<http://www.economy.gov.by> - официальный сайт Министерства экономики Республики Беларусь]